


# bloomest

SMART LAUNDRY



L'ESCLUSIVO  
CLUB DEGLI  
SMART INVESTORS

Powered by

**Miele**

WASH

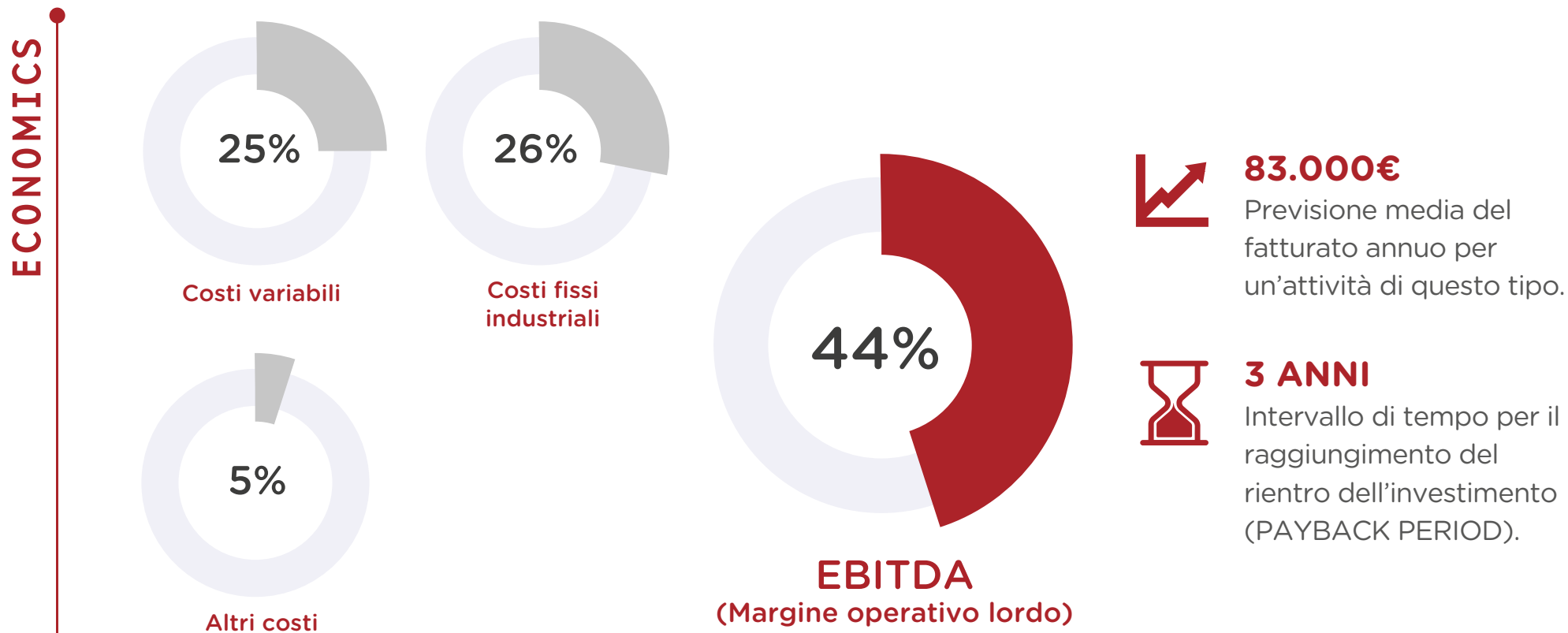


SMART LAUNDRY  
**bloomest**



# UN SUCCESSO DA CONDIVIDERE

Leader di settore con oltre 1000 lavanderie self-service in Europa. La storia di Bloomest è quella di un progetto di successo, realizzato dal brand Miele, sinonimo di qualità ed eccellenza da più di cento anni. La nuova tecnologia Bloomest è stata pensata per soddisfare le esigenze di chi utilizza e gestisce la lavanderia. Grazie ad un controllo diretto da REMOTO, l'esperienza imprenditoriale sarà innovativa e più semplice. Inoltre grazie agli strumenti di marketing digitale Bloomest, l'investitore avrà la possibilità di raggiungere i suoi clienti con facilità. Tutto questo si traduce in un recupero dell'investimento più rapido e sicuro.





N

Miele  
PROFESSIONAL





XL

# PERCHÉ I NOSTRI PARTNER INVESTONO IN UNA LAVANDERIA BLOOMEST?

---



Bloomest rompe gli schemi del mercato, da una comune lavanderia self service ad una SMART LAUNDRY

-  Forte propensione tecnologica e digitale per facilitare la gestione del business.
-  Progetto di alta qualità (immagine, prodotti e servizi) secondo gli standard Miele in termini di eccellenza e affidabilità. Concept store moderno e innovativo.
-  Ottimi risultati di lavaggio grazie alle prestazioni delle macchine Miele, programmi personalizzati e detergenti idonei. Un alto livello di igiene garantito in ogni fase del processo.
-  Partnership a lungo termine con investitori. Seguiamo il partner dalla scelta della location alla pubblicità online e offline. Nessuna royalty, nessuna fee d'ingresso.

System 4Club è un pacchetto completo di soluzioni chiavi in mano per l'apertura e la gestione della nuova attività, dalla progettazione del negozio alla direzione dei lavori, fino alla formazione professionale e alle azioni promozionali. Il modo migliore per aprire la tua nuova lavanderia self-service con la massima tranquillità e il massimo profitto.



## **PROGETTAZIONE E ARREDO NEGOZIO**

Creazione e studio dell'immagine del punto vendita Bloomest

Elaborazione 3D dell'arredamento progettato

Arredamento e grafiche complete per l'allestimento della lavanderia self



## **CONTROLLO CANTIERE: ADETTO AL CONTROLLO DEL CANTIERE**

Garanzia sulla corretta esecuzione degli impianti

Ottimizzazione dei costi e dei tempi d'installazione

Supporto al tecnico incaricato del Gestore per presentazione delle pratiche ai vari enti per le necessarie autorizzazioni

Supporto al tecnico incaricato del Gestore per richiesta utenze per l'alimentazione degli impianti

Sopralluoghi tecnici per il coordinamento degli artigiani interessati



## **BLOOMEST ACADEMY: FORMAZIONE PROFESSIONALE**

Corso di formazione personalizzato nel proprio punto vendita grazie ai Master Bloomest

Assistenza telefonica 7/7 da parte del Master

Continuo supporto formativo con visite mirate

Webinar formativi



## SUPPORTO AZIENDALE

Utilizzo di strumenti utili per il successo dell'attività, come:

*Brand Manual Bloomest*

*Materiale grafico per promozione del punto vendita*

*Format e consulenza per l'inaugurazione*

Fornitura di 5.000 volantini personalizzati a due ante

N. 100 biglietti da visita personalizzati

Prodotti e gadget a marchio su shop online

Sito Internet personalizzato

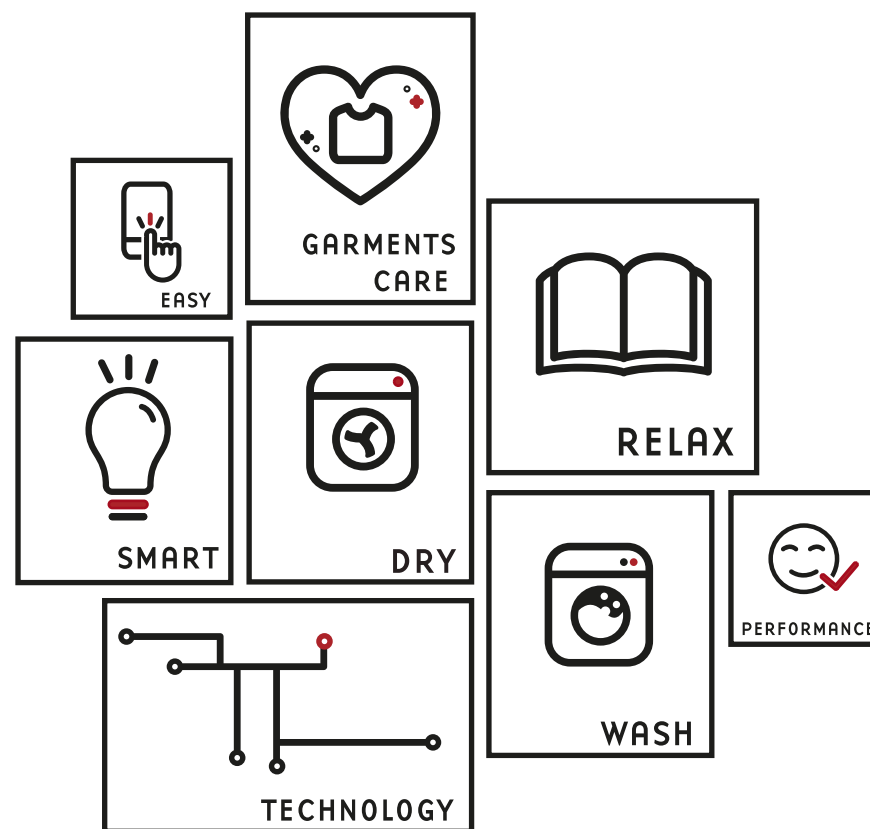
Campagna Facebook con oltre 300 post/anno ed investimenti continui nella crescita della stessa

Scheda Google My Business per ottimizzare il posizionamento nelle ricerche localizzate

Geolocalizzazione punto vendita

Continuo aggiornamento e sviluppo prodotti di alta qualità a marchio per vendita tramite dispenser (opzionale)

Manutenzione gruppi di dosaggio garantiti e continui







SMART LAUNDRY  
*bloomest*

[www.bloomestlaundry.com](http://www.bloomestlaundry.com)

Powered by **Miele**



# TECNOLOGIA BLOOMEST MIELE



## SISTEMA DI PAGAMENTO

Sviluppato da noi e dalla nostra produzione per una gestione facile e ideale. Touchscreen 17", connesso al cloud, tecnologia RFID, registrazione clienti, campagne marketing, cashless e Contactless.



## APP GESTORE

Per la gestione remota delle apparecchiature Miele e dell'intera lavanderia (luce, porta, insegna luminosa, temperature, allarmi e molto altro). Meno intervento e più efficienza!



## APP UTILIZZATORE

Drive-to-store, monitoraggio in tempo reale della lavanderia, notifica a fine ciclo e ricezione di promozioni speciali e sconti dalla lavanderia, prenotazione delle lavatrici/asciugatrici da remoto.



## BUSINESS INTELLIGENCE

Sistema di analisi dettagliata delle performance della lavanderia con possibilità di campagne di marketing su base cliente (e-mail e notifiche push e cellulare).

Powered by

**Miele**



# CARATTERISTICHE PRINCIPALI CASSA TOP

- ✓ HW più resistente - Raspberry motherboard con Linux
- ✓ Touch Screen 17"
- ✓ Accetta banconote e monete
- ✓ Card MIFARE
- ✓ MIFARE card dispenser
- ✓ MIFARE card reader
- ✓ Hopper rendi resto
- ✓ POS (optional)
- ✓ QR code lettore
- ✓ Stampante termica

## DIMENSIONI (mm)

- ✓ 651x581

## SOFTWARE

- ✓ Gestione di fino a 24 macchine (12 lavatrici e 12 essiccatoi)
- ✓ Registrazione cliente
- ✓ Invia tutti i dati al cloud
- ✓ Nuovo sistema di pagamento cashless con smartphone
- ✓ Happy Hour con distribuzione intelligente del carico di lavoro nel negozio
- ✓ Ricarica bonus
- ✓ Carta con diversi privilegi
- ✓ Fino a 7 diversi portafogli
- ✓ Promozioni ad hoc e stampa di coupon gestiti con lettore di codici QR
- ✓ Multilingua

## CARATTERISTICHE PIATTAFORMA WEB TOP

- ✓ Gestione di macchine (lavatrici e essiccatoi) da remoto. Possibilità di modificare i prezzi, vedere le statistiche e avviare una macchina.
- ✓ Gestione della domotica completa della lavanderia
- ✓ Attivazione di allarmi e contatti predisposti alla risoluzione in caso di guasti.
- ✓ Sezione training
- ✓ Conoscenza dei dati dell'utente e delle statistiche di ciascun cliente
- ✓ Azioni di marketing incentrate su ciascun utente della lavanderia, gruppi di utenti e / o tutti della lavanderia  
Esempio: sconti in% o importo, bonus ricarica, lavaggi / asciugatrici gratuiti, livelli di sconto ad hoc, ecc.
- ✓ Sezione Notifiche: messaggi pubblicitari diretti per memorizzare i clienti, tramite notifiche sul cellulare ed e-mail, con informazioni generali sulla lavanderia completamente personalizzabili dal responsabile del negozio



# ECCELLENZA GARANTITA

**Miele**



**Bloomest dispone, in tutte le lavanderie self-service, dei migliori macchinari e i migliori prodotti Miele Professional.**

L'azienda tedesca rappresenta da oltre 120 anni l'eccellenza nel settore macchinari per lavanderia grazie a una ricerca costante di innovazioni e tecnologie volte a semplificare la vita del consumatore.

Miele è una sicurezza sia per te imprenditore, che sei certo di offrire alla tua clientela il miglior servizio possibile e di avere macchinari con bassi costi in termini di consumi e manutenzione, sia per l'utilizzatore finale, che può affidare capi che necessitano di trattamenti particolari, con la garanzia di risultati impeccabili.



**Miele**

Professional

**Miele**

Start/Stop



# LE LAVATRICI **Miele**

## PWM 906 BLOOMEST

### CARATTERISTICHE

- ✓ Alimentazione CA 220 Volt 50 HZ
- ✓ Capacità di carico 7 Kg
- ✓ Vel. di centrifugazione 1600 giri/min
- ✓ Fattore G 704
- ✓ Umidità residua 45%
- ✓ Allacciamento acqua calda e fredda
- ✓ Comando acqua calda
- ✓ Scarico AV

### ALLESTIMENTO SPECIALE BLOOMEST

- ✓ Zoccolo rialzo H = 25 Cm
- ✓ Gruppo dosaggio 6 dosatori
- ✓ Elettronica dosaggio Bloomest
- ✓ Programmi speciali per self-service
- ✓ Adesivi per taglia e programmi
- ✓ Cavo e boccola per collegamento alla cassa centralizzata
- ✓ XCI Box per collegamento ai dosatori e LCS

*\*La foto si riferisce alla sola macchina senza allestimento speciale Bloomest*



## PWM 908 BLOOMEST

### CARATTERISTICHE

- ✓ Alimentazione CA 220 Volt 50 HZ
- ✓ Capacità di carico 9 Kg
- ✓ Vel. di centrifugazione 1600 giri/min
- ✓ Fattore G 704
- ✓ Umidità residua 45%
- ✓ Allacciamento acqua calda e fredda
- ✓ Comando acqua calda
- ✓ Scarico AV

### ALLESTIMENTO SPECIALE BLOOMEST

- ✓ Zoccolo rialzo H = 40 Cm
- ✓ Gruppo dosaggio 6 dosatori
- ✓ Elettronica dosaggio Bloomest
- ✓ Programmi speciali per self-service
- ✓ Adesivi per taglia e programmi
- ✓ Cavo e boccola per collegamento alla cassa centralizzata
- ✓ XCI Box per collegamento ai dosatori e LCS

*\*La foto si riferisce alla sola macchina senza allestimento speciale Bloomest*





## PWM 514 BLOOMEST

### CARATTERISTICHE

- ✓ Alimentazione 3N AC 380 Volt 50 HZ
- ✓ Capacità di carico 14 Kg
- ✓ Vel. di centrifugazione 1025 giri/min
- ✓ Fattore G 364
- ✓ Umidità residua 49%
- ✓ Cesto 130L
- ✓ Rapp. / carico 1:9
- ✓ Allacciamento acqua calda e fredda
- ✓ Comando acqua calda
- ✓ Scarico AV

### ALLESTIMENTO SPECIALE BLOOMEST

- ✓ Gruppo dosaggio 6 dosatori
- ✓ Elettronica dosaggio Bloomest
- ✓ Programmi speciali per self-service
- ✓ Adesivi per taglia e programmi
- ✓ Cavo e boccia per collegamento alla cassa centralizzata
- ✓ APWM 019 Connector Box per collegamento ai dosatori e LCS

*\*La foto si riferisce alla sola macchina senza allestimento speciale Bloomest*



## PWM 520 BLOOMEST

### CARATTERISTICHE

- ✓ Alimentazione 3N AC 380 Volt 50 HZ
- ✓ Capacità di carico 20 Kg
- ✓ Vel. di centrifugazione 950 giri/min
- ✓ Fattore G 361
- ✓ Umidità residua 49%
- ✓ Cesto 180L
- ✓ Rapp. / carico 1:9
- ✓ Allacciamento acqua calda e fredda
- ✓ Comando acqua calda
- ✓ Scarico AV

### ALLESTIMENTO SPECIALE BLOOMEST

- ✓ Gruppo dosaggio 6 dosatori
- ✓ Elettronica dosaggio Bloomest
- ✓ Programmi speciali per self-service
- ✓ Adesivi per taglia e programmi
- ✓ Cavo e boccia per collegamento alla cassa centralizzata
- ✓ APWM 019 Connector Box per collegamento ai dosatori e LCS

*\*La foto si riferisce alla sola macchina senza allestimento speciale Bloomest*

# GLI ESSICCATOI

**Miele**



## PT 8301 BLOOMEST

### CARATTERISTICHE

- ✓ Alimentazione 3N AC 380 Volt 50 HZ (1 AC 220 Volt riscald. gas)
- ✓ Capacità di carico 15 Kg
- ✓ Volume del tamburo 300 litri
- ✓ Cesto Acciaio Inox
- ✓ Sistema di sfiato fumane
- ✓ Riscaldamento alettrico/gas
- ✓ Programma a tempo con 4 temperature
- ✓ Rareddamento Cool-Down a fine ciclo

### ALLESTIMENTO SPECIALE BLOOMEST

- ✓ Adesivi per taglia e programmi
- ✓ Cavo e boccia per collegamento alla cassa centralizzata
- ✓ Copertura zoccolo

*\*La foto si riferisce alla sola macchina senza allestimento speciale Bloomest*



## PDR518 BLOOMEST

### CARATTERISTICHE

- ✓ Alimentazione 3N AC 380 Volt 50 HZ (1 AC 220 Volt riscald. gas)
- ✓ Capacità di carico 18 Kg
- ✓ Volume del tamburo 330 litri
- ✓ Cesto Acciaio Inox
- ✓ Sistema di sfiato fumane
- ✓ Riscaldamento alettrico/gas
- ✓ Programma a tempo con 4 temperature
- ✓ Rareddamento Cool-Down a fine ciclo
- ✓ Sistema di Air-Recycling

### ALLESTIMENTO SPECIALE BLOOMEST

- ✓ Adesivi per taglia e programmi
- ✓ Cavo e boccia per collegamento alla cassa centralizzata
- ✓ APDR 002 Connector Box per collegamento a LCS

*\*La foto si riferisce alla sola macchina senza allestimento speciale Bloomest*



# MODULO BLOOMEST



## Una struttura ideata per fare business ovunque!

- ✔ Creazione di un modulo (container) lavanderia self-service chiavi in mano.
- ✔ Corredato di macchinari Miele, arredamento e impiantistica
- ✔ Superficie: da 20mq a salire (personalizzabile)
- ✔ Posizione: zone urbane o nei pressi di zone urbane. Un distributore di benzina, il parcheggio di un centro commerciale o presso qualsiasi area comunale attrezzata
- ✔ Azioni di cross-marketing tra le attività limitrofe al modulo



SMART LAUNDRY  
bloomest

SMART LAUNDRY  
bloomest

Powered by Miele

Powered by Miele

LAVANDERIA  
SELF-SERVICE

LAVANDERIA  
SELF-SERVICE

# BLOOMEST LOCKER PIU' FATTURATO PER LA LAVANDERIA



Nuovo metodo di gestione della lavanderia

Dispositivo self-service (armadietto) per la consegna e il ritiro della biancheria.

Esclusiva Bloomest Miele

Utilizzo delle macchine nei momenti di minor affluenza

Impegno minimo per il gestore

Notifiche all'utilizzatore quando il bucato è pronto



Powered by

**Miele**



# DISPENSER PER LA DISTRIBUZIONE DI INTEGRATORI

## INTEGRATORI E ADDITIVI AD USO DOMESTICO E IN LAVANDERIA

### Macchia Via

Rimuove macchie difficili come vino, caffè, pomodoro etc.

### Lo Sgrassatore

Specifico per la rimozione di oli e grassi

### Cattura Colore

Limita il trasferimento di colori

### Pre Spray

Per il pretrattamento delle macchie

### Super Bianco

Candeggiante in polvere

### Piuma Soft

Previene il collasso delle piume naturali

### Salvietta Profumata

Dona una profumazione floreale ai capi

## DETERGENTI USO DOMESTICO

### Total Home

Detergente delicato ad uso domestico

### Energy Home

Detergente per capi resistenti ad uso domestico

### Megasoft Home

Ammorbidente

## SHOPPER E BUSTONI

### Shopper biancheria Bloomest

Per il trasporto della biancheria

### Shopper TNT

Per il trasporto della biancheria più ingombrante

### Shopper PVC

Per il trasporto della biancheria di tutti i giorni

### Sacco trasparente Bloomest

Per il confezionamento di piumoni e coperte





bloom  
TECH

ISTRUZIONI DI LAVORO

DRY

ISTRUZIONI DI LAVORO

SMART L  
bloom


Powered by

Iconic symbols including a smartphone, a lightbulb, a Wi-Fi symbol, a heart, a leaf, and a recycling symbol.

poggia borse

poggia borse

SMART LAUNDRY  
bloomest



it-04/2022

Powered by

**Miele**