


bloomest

SMART LAUNDRY



EL CLUB
EXCLUSIVO DE LOS
EMPREENDEDORES
SMART

Powered by

Miele

WASH



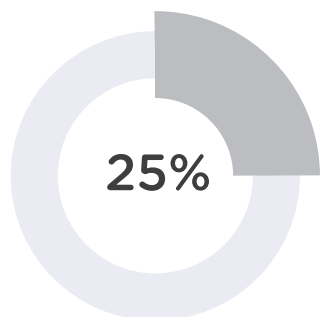
SMART LAUNDRY bloomest



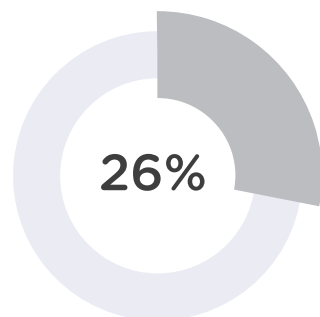
UN ÉXITO PARA COMPARTIR

Líder de la industria con más de 1000 lavanderías de autoservicio en Europa. La historia de Bloomest es la de un proyecto exitoso, llevado a cabo en sinergia con la marca Miele, sinónimo de calidad y excelencia durante más de cien años. La nueva tecnología Bloomest ha sido diseñada para satisfacer las necesidades de quienes usan y administran la lavandería. Gracias a un control remoto directo, la experiencia empresarial será innovadora y sencilla. Además, gracias a las herramientas de marketing digital de Bloomest, el inversor tendrá la oportunidad de llegar a sus clientes con facilidad. Todo ello se traduce en una recuperación más rápida de la inversión.

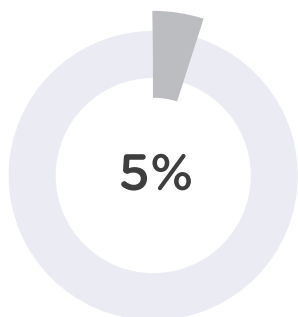
ECONOMICS



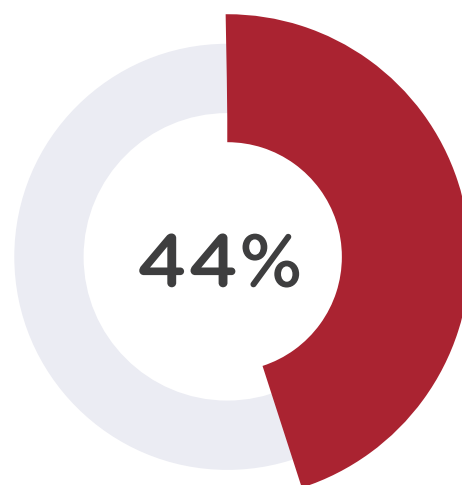
Costes variables



Costes fijos industriales



Otros costes



EBITDA
(excedente bruto)



68.000€

Previsión de facturación al tercer año de actividad de una lavandería de 8 máquinas.



3 AÑOS

Intervalo de tiempo para alcanzar el retorno de la inversión (PAYBACK PERIOD).



N

Miele
PROFESSIONAL

XL

¿POR QUÉ LOS GESTORES INVIERTEN EN UNA LAVANDERÍA BLOOMEST?



Bloomest rompe el molde del mercado, desde una simple lavandería de autoservicio hasta una SMART LAUNDRY

-  Propensión tecnológica y digital a facilitar la gestión empresarial.
-  Diseño de alta calidad (imagen, productos y servicios) según los estándares de Miele en términos de excelencia y fiabilidad. Concepto de tienda moderno e innovador.
-  Excelentes resultados de lavado gracias al rendimiento de las máquinas Miele, programas personalizados y detergentes adecuados. Un alto nivel de higiene garantizado en cada etapa del proceso.
-  Alianzas a largo plazo con inversores. Seguimos al gestor desde la adecuación del local hasta la publicidad on line y off línea. Sin royalties, ni canon.

System 4Club es un paquete completo de soluciones llave en mano para la apertura y gestión del nuevo negocio, desde el diseño de la tienda hasta la gestión de las obras, la formación profesional y las acciones promocionales. La mejor manera de abrir tu nueva lavandería autoservicio con tranquilidad y máximo beneficio.



DISEÑO Y DECORACIÓN DE LA TIENDA

Creación y estudio de la imagen de la tienda Bloomest

Diseño 3D de la decoración propuesta

Mobiliario completo y gráficos para el equipamiento de la lavandería



BLOOMEST ACADEMY: FORMACIÓN PROFESIONAL

Curso personalizado en la propia tienda gracias al Máster Bloomest

Asistencia telefónica 7/7 de parte del Máster

Soporte continuo de formación con acciones específicas gracias al Máster

Webinar formativos



COORDINACIÓN DE LOS TRABAJOS: CONTROL DE LAS OBRAS

Garantía sobre la correcta ejecución de las instalaciones

Optimización de costes y de los tiempos de instalación

Asistencia al técnico encargado por el gestor para la realización de los trámites legales ante los organismos pertinentes

Soporte al técnico encargado por el gestor para la solicitud de suministros

Inspección técnica para la coordinación de los profesionales implicados



APOYO EMPRESARIAL

Uso de herramientas útiles para el éxito del negocio, tales como:

Brand Manual

Pack de promoción de la tienda

Formato y asistencia en la inauguración

Suministro de 5000 folletos personalizados (2 hojas)

100 tarjetas de presentación personalizadas

Productos y gadgets de la marca Bloomest en la tienda en línea

Página web personalizada

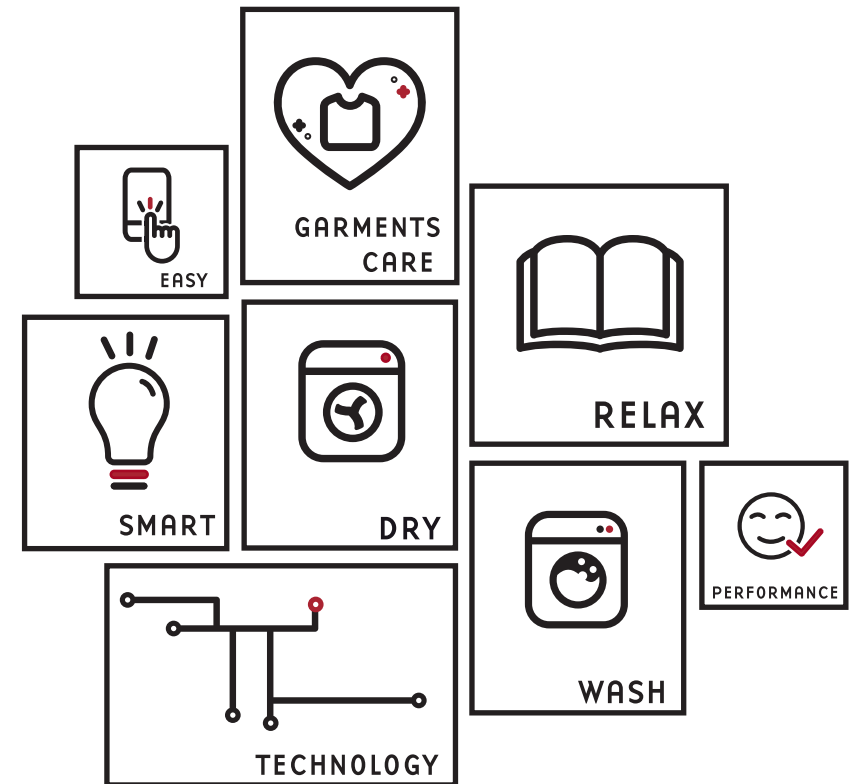
Campaña de Facebook con más de 300 post/año e inversiones continuas en el desarrollo de la comunidad digital

Ficha Google my business para optimizar el posicionamiento en búsquedas localizadas

Geolocalización de la tienda

Actualización y desarrollo continuo de productos de alta calidad para su venta a través del Dispenser (siempre que hayan sido comprados)

Mantenimiento de los grupos de dosificación continuo





LLAVE EN MANO SIN PREOCUPACIONES

Bloomest le ofrece la posibilidad de confiar a sus técnicos especializados, la construcción de los sistemas de su nueva tienda emitiendo todos los certificados de la misma.

También puede ayudar al gestor a seguir todos los procedimientos burocráticos para la apertura. Puedes asesorarte y elegir el tipo de instalación que mejor se adapte a las características del local y de los usuarios /servicios disponibles.





SMART LAUNDRY
bloomest

www.bloomestlaundry.com

Powered by **Miele**



TECNOLOGÍA BLOOMEST MIELE



SISTEMA DE PAGO

Desarrollado por nosotros para una gestión fácil e ideal. Pantalla táctil de 17", conectada a la nube, tecnología RFID, registro de clientes, campañas de marketing, cashless y contactless.



APP DE GESTOR

Para la gestión remota de los equipos Miele y de toda la lavandería (luz, puerta, señales de temperatura de luz, alarmas y mucho más). ¡Menos intervención y más eficiencia!



APP DE USUARIO

Drive-to-store, seguimiento de la lavandería en tiempo real, notificación de fin de ciclo y recepción de promociones especiales y descuentos en lavandería. **Reserva de lavadoras/secadoras de forma remota.**



BUSINESS INTELLIGENCE

Sistema de análisis detallado del rendimiento de la lavandería con posibilidad de campañas de marketing por cliente (e-mail y notificaciones push).

Powered by

Miele



CARACTERÍSTICAS PRINCIPALES DE LA CAJA TOP

- ✓ HW más sólido - Raspeberry motherboard con Linux
- ✓ Pantalla táctil de 17"
- ✓ Acepta billetes y monedas
- ✓ Tarjeta MIFARE
- ✓ Dispensador de tarjetas MIFARE
- ✓ Lector de tarjetas MIFARE
- ✓ Dispositivo para devolución de cambio
- ✓ Datáfono (opcional)
- ✓ Lector de códigos QR
- ✓ impresora térmica

DIMENSIONES (mm)

- ✓ 651x581

SOFTWARE

- ✓ Gestiona hasta 24 máquinas (12 lavadoras y 12 secadoras)
- ✓ Registro de clientes
- ✓ Envía todos los datos a la nube
- ✓ Nuevo sistema de pago sin efectivo con smartphone
- ✓ Happy hour con distribución inteligente de la carga de trabajo en la tienda
- ✓ Bonus de recarga
- ✓ Tarjeta con distintos privilegios
- ✓ Hasta 7 carteras distintas
- ✓ Promociones ad hoc e impresión de cupones gestionados con lector de códigos QR
- ✓ Multilingüe

PRINCIPALES CARACTERÍSTICAS WEB DE LA PLATAFORMA TOP

- ✓ Gestión de máquinas (lavadoras y secadoras) de forma remota. Posibilidad de cambiar precios, ver estadísticas y encender una máquina
- ✓ Gestión de la domótica completa de la lavandería
- ✓ Activación de alarmas y contactos preparados para su resolución en caso de fallos
- ✓ Apartado de Formación
- ✓ Conocimiento de los datos de usuario y estadísticas de cada cliente
- ✓ Acciones de marketing enfocadas a cada usuario de la lavandería, a grupos de usuarios y/o todos los usuarios de la lavandería. Ejemplo: descuentos en % o cantidad, bonus de recarga, lavados/secados gratis, niveles de descuento ad hoc, etc.
- ✓ Apartado de notificaciones: mensajes de publicidad directos a los clientes de la tienda, a través de notificaciones móviles o correo electrónico, con información general de lavandería totalmente personalizable por el gestor de la tienda

EXCELENCIA GARANTIZADA DA

Miele



Bloomest dispone, en todas las lavanderías de autoservicio, de las mejores máquinas y los mejores productos Miele Professional.

La empresa alemana ha representado la excelencia en el sector de maquinarias de lavandería durante más de 120 años gracias a una búsqueda constante de innovaciones y tecnologías destinadas a simplificar la vida del consumidor.

Miele es seguridad tanto para Ud. empresario, que ofrecerá a sus clientes el mejor servicio con tecnología a bajo coste de consumo y mantenimiento, como para el usuario final, que confiará a Bloomest todas sus prendas incluso las más difíciles de tratar, con la garantía de obtener resultados impecables.



Miele

Professional



Miele

Start/Stop



LA LAVADORAS **Miele**

PWM 906 BLOOMEST

CARACTERÍSTICAS

- ✓ Alimentación de CA 220 Voltios 50 HZ
- ✓ Capacidad de carga 7 Kg
- ✓ Velocidad de centrifugación 1600 vueltas/min
- ✓ Factor G 704
- ✓ Humedad residual del 45%
- ✓ Conexión de agua caliente y fría
- ✓ Comando de agua caliente
- ✓ Desagüe AV

EQUIPAMIENTO ESPECIAL BLOOMEST

- ✓ Zócalo levantado H = 25 Cm
- ✓ Grupo de dosificación 6 dosificadores
- ✓ Dosificación electrónica Bloomest
- ✓ Programas especiales para autoservicio
- ✓ Pegatinas por tamaño y programas
- ✓ Cable y casquillo para la conexión a la caja central
- ✓ XCI Box para conexión a dosificadores y LCS

** La foto solo se refiere a la máquina sin equipamiento especial Bloomest*



PWM 908 BLOOMEST

CARACTERÍSTICAS

- ✓ Alimentación de CA 220 Voltios 50 HZ
- ✓ Capacidad de carga 9 Kg
- ✓ Velocidad de centrifugación 1600 vueltas/min
- ✓ Factor G 704
- ✓ Humedad residual del 45%
- ✓ Conexión de agua caliente y fría
- ✓ Comando de agua caliente
- ✓ Desagüe AV

EQUIPAMIENTO ESPECIAL BLOOMEST

- ✓ Zócalo levantado H = 40 Cm
- ✓ Grupo de dosificación 6 dosificadores
- ✓ Dosificación electrónica Bloomest
- ✓ Programas especiales para autoservicio
- ✓ Pegatinas por tamaño y programas
- ✓ Cable y casquillo para la conexión a la caja central
- ✓ XCI Box para conexión a dosificadores y LCS

** La foto solo se refiere a la máquina sin equipamiento especial Bloomest*





PWM 514 BLOOMEST

CARACTERÍSTICAS

- ✓ Fuente de alimentación 3N AC 380 Voltios 50 HZ
- ✓ Capacidad de carga 14 Kg
- ✓ Velocidad de centrifugación 1025 vueltas/min
- ✓ Factor G 364
- ✓ Humedad residual 49%
- ✓ Cesta 130L
- ✓ Relación/ carga 1:9
- ✓ Conexión de agua caliente y fría
- ✓ Comando de agua caliente
- ✓ Desagüe AV

EQUIPAMIENTO ESPECIAL BLOOMEST

- ✓ Grupo de dosificación 6 dosificadores
- ✓ Dosificación electrónica Bloomest
- ✓ Programas especiales para autoservicio
- ✓ Pegatinas por tamaño y programas
- ✓ Cable y casquillo para conexión a la caja central
- ✓ APWM 019 Connector Box para conexión a los dosificadores y LCS

** La foto solo se refiere a la máquina sin equipamiento especial Bloomest*



PWM 520 BLOOMEST

CARACTERÍSTICAS

- ✓ Fuente de alimentación 3N AC 380 Voltios 50 HZ
- ✓ Capacidad de carga 20 Kg
- ✓ Velocidad de centrifugación 950 vueltas/min
- ✓ Factor G 361
- ✓ Humedad residual 49%
- ✓ Cesta 180L
- ✓ relación/ carga 1:9
- ✓ Conexión de agua caliente y fría
- ✓ Comando de agua caliente
- ✓ Desagüe AV

EQUIPAMIENTO ESPECIAL BLOOMEST

- ✓ Grupo de dosificación 6 dosificadores
- ✓ Dosificación electrónica Bloomest
- ✓ Programas especiales para autoservicio
- ✓ Pegatinas por tamaño y programas
- ✓ Cable y casquillo para conexión a la caja central
- ✓ APWM 019 Connector Box para conexión a los dosificadores y LCS

** La foto solo se refiere a la máquina sin equipamiento especial Bloomest*

LAS SECADORAS

Miele



PT 8301 BLOOMEST

CARACTERÍSTICAS

- ✓ Fuente de alimentación 3N AC 380 Voltios 50 HZ (1 AC 220 Voltios calefacción de gas)
- ✓ Capacidad de carga 15 Kg
- ✓ Volumen del tambor 300 litros
- ✓ Cesta Acero Inox
- ✓ Sistema de ventilación de humos
- ✓ Calefacción eléctrica/gas
- ✓ Programa de tiempo con 4 temperaturas
- ✓ Enfriamiento Cool-Down al final del ciclo

EQUIPAMIENTO ESPECIAL BLOOMEST

- ✓ Pegatinas por tamaño y programas
- ✓ Cable y casquillo para la conexión a la caja central
- ✓ Cubierta del casco

** La foto solo se refiere a la máquina sin equipamiento especial Bloomest*



PDR518 BLOOMEST

CARACTERÍSTICAS

- ✓ Fuente de alimentación 3N AC 380 Voltios 50 HZ (1 AC 220 Voltios calefacción de gas)
- ✓ Capacidad de carga 18 Kg
- ✓ Volumen del tambor 330 litros
- ✓ Cesta Acero Inox
- ✓ Sistema de ventilación de humos
- ✓ Calefacción eléctrica/gas
- ✓ Programa de tiempo con 4 temperaturas
- ✓ Enfriamiento Cool-Down al final del ciclo
- ✓ Sistema de Air-Recycling

EQUIPAMIENTO ESPECIAL BLOOMEST

- ✓ Pegatinas por tamaño y programas
- ✓ Cable y casquillo para la conexión a la caja central
- ✓ APDR 002 Connector Box para conexión a LCS

** La foto solo se refiere a la máquina sin equipamiento especial Bloomest*



MÓDULO BLOOMEST



¡Una estructura diseñada para hacer negocios en todas partes!

- ✓ Creación de un módulo (contenedor) lavandería de autoservicio llave en mano.
- ✓ Equipado con maquinarias Miele, mobiliario y equipamiento.
- ✓ Superficie mínima: 20 metros cuadrados para subir (personalizable).
- ✓ Ubicación: zonas urbanas o cerca de zonas urbanas. Una gasolinera, el estacionamiento de un centro comercial o en cualquier área comunal equipada.
- ✓ Acciones de cross-marketing entre actividades adyacentes al módulo.



SMART LAUNDRY
bloomest

bloomest
TECHNOLOGY

Powered by Miele

LAVANDERIA
SELF-SERVICE

LAVANDERIA
SELF-SERVICE

Powered by Miele

WASH



BLOOMEST LOCKER, MAYOR FACTURACIÓN PARA LA LAVANDERÍA



Nuevo método de gestión de lavandería.

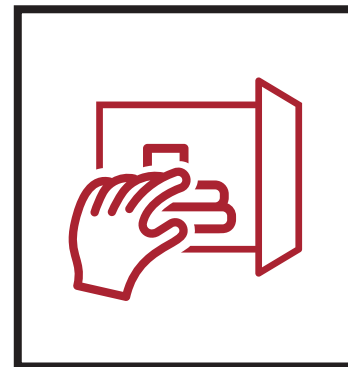
Dispositivo de autoservicio (armario) para la entrega y recogida de ropa.

Miele exclusiva Bloomest.

Uso de las máquinas en momentos de menor afluencia.

Menor esfuerzo para el gestor.

Notificaciones al usuario cuando la ropa esté lista.



Powered by

Miele



DISPENSADORES PARA LA DISTRIBUCIÓN DE SUPLEMENTOS

SUPLEMENTOS Y ADITIVOS PARA USO DOMÉSTICO Y DE LAVANDERÍA

Fuera La Mancha

Elimina manchas difíciles como vino, café, tomate, etc.

El desengrasante

Específico para eliminar aceites y grasas

Capturar color

Reduce la transferencia de color

Pre Spray

Para el pretratamiento de manchas

Superblanco

Blanqueador en polvo

Pluma soft

Previene el colapso de las plumas naturales (fenómeno de ensuciamiento)

Toallita perfumada

Da un perfume floral a las prendas

DETERGENTES PARA USO DOMÉSTICO

Total Home

Detergente delicado para uso doméstico

Energy Home

Detergente para prendas resistentes para uso doméstico

Megasoft Home

Suavizador



SHOPPER Y BOLSAS

Shopper para prendas bloomest

Para el transporte de prendas de vestir

Shopper TNT


Para el transporte de prendas más voluminosas

Shopper PVC

Para el transporte diario de prendas

Bolsa transparente Bloomest

Para el embalaje de mantas y colchas



DRY




bloom

Powered by



SMART LAUNDRY
bloomest



sp-03/2022

Powered by

Miele