


Smart **Business**

La migliore tecnologia **per il tuo investimento.**

SMART LAUNDRY
bloomest

Powered by **Miele**





EASY

GARMENTS CARE

SMART

DRY

RELAX

WASH

PERFORMANCE

INSTRUCCIONES DE SECADO

PRECIOS

K

J

I

UN SUCCESSO DA CONDIVIDERE

La storia di Bloomest è quella di un progetto di successo, realizzato in sinergia con il brand Miele, sinonimo di qualità ed eccellenza da più di cento anni. La nuova tecnologia Bloomest è stata pensata per soddisfare le esigenze di chi utilizza e gestisce la lavanderia. Grazie ad un controllo diretto da REMOTO, l'esperienza imprenditoriale sarà innovativa e più semplice.



bloomest SMART LAUNDRY

Powered by **Miele**

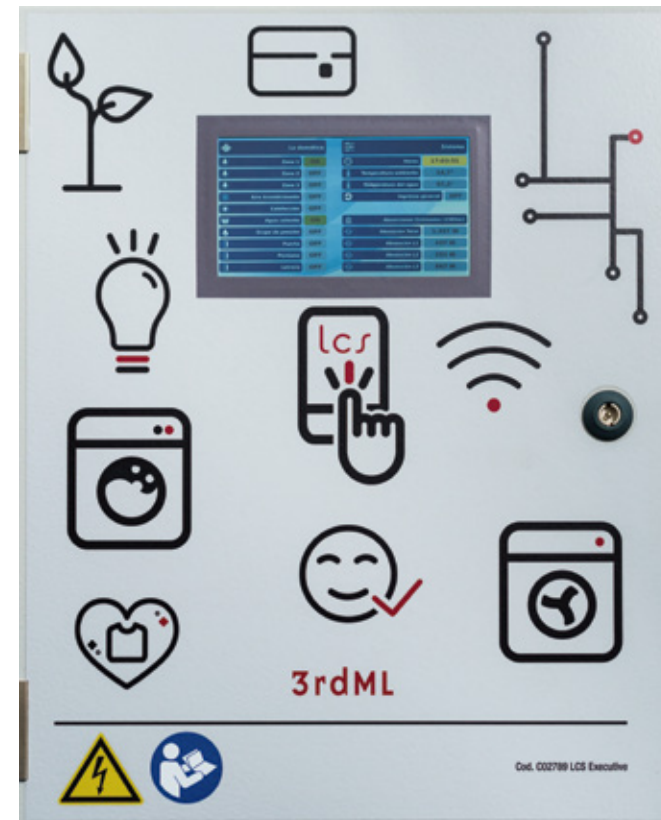
SMART LAUNDRY

UN NUOVO MODO DI FARE IL BUCATO

Bloomest rompe gli schemi del mercato, da una comune lavanderia self service ad una SMART LAUNDRY che, grazie alla sua predisposizione tecnologica e al dispositivo LCS amplierà i suoi servizi al consumatore finale con vantaggi concreti nella gestione del bucato.

Le implementazioni tecnologiche previste in Bloomest garantiranno all'investitore che investe con noi, una gestione semplificata in REMOTO delle macchine e della cassa centralizzata, quindi, di tutta la lavanderia.

LCS




APP GESTORE



PIATTAFORMA WEB



APP UTILIZZATORE



1D552BF5DGHA

SMART LAUNDRY
bloomest
Powered by **Miele**

CARD >





System 4Club è un pacchetto completo di soluzioni chiavi in mano per l'apertura e la gestione della nuova attività, dalla progettazione del negozio alla direzione dei lavori, fino alla formazione professionale e alle azioni promozionali. Il modo migliore per aprire la tua nuova lavanderia self-service con la massima tranquillità e il massimo profitto.

PROGETTAZIONE E ARREDO NEGOZIO

- Creazione e studio dell'immagine del punto vendita Bloomest
- Elaborazione 3D dell'arredamento progettato
- Nr. 01 Tavolo da lavoro icone
- Nr. 02 Cesto biancheria
- Nr. 01 Schienale Grigio Scuro 94x25x65
- Nr. 01 Cuscino L Rosso 94x68x38
- Nr. 01 Cuscino L Beige 94x68x38
- Nr. 01 Consolle Vetrina H45
- Nr. 01 Light Cylinder Bloomest
- Nr. 01 Insegna interna in plexiglass
- Nr. 02 Tabelle istruzioni in dibond con tecnologia dinamica per prezzi
- Nr. 01 Kit adesivi fustellati per personalizzazione macchine
- Nr. 01 Fornitura dettagli grafici a parete
- Nr. 01 Set Profili in alluminio per vano macchine
- Nr. 01 Fornitura dettagli grafici a parete
- Nr. 01 Set Profili in alluminio per vano macchine
- Nr. 01 Kit folder guida Bloomest con espositore in plexiglass e 500 folder
- Nr. 01 Vetrofania detergenti Miele e utilizzo del Sanyplus
- Nr. 01 Cartello divieti in dibond
- Nr. 01 Icone "WASH" + "DRY"
- Nr. 01 Set Icone Bloomest
- Nr. 01 Grafica d'applicare al punto vendita con indicazioni sito Internet personalizzato
- Nr. 01 Kit Proofing con espositore in dibond, 200 folder e vetrofania impermeabilizzazione Proofing




EASY



GARMENTS
CARE



RELAX



SMART



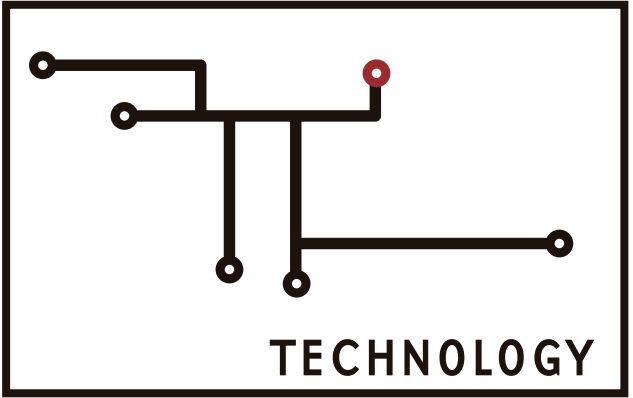
DRY



WASH



PERFORMANCE




TECHNOLOGY

BLOOMEST ACADEMY: FORMAZIONE PROFESSIONALE

- Corso personalizzato nel proprio punto vendita allo start-up grazie al Master
- Assistenza telefonica grazie al Master
- Continuo supporto formativo con visite mirate grazie al Master

CONTROLLO CANTIERE: ADETTO AL CONTROLLO DEL CANTIERE

- Garanzia sulla corretta esecuzione degli impianti
- Ottimizzazione dei costi e dei tempi d'installazione
- Supporto al tecnico incaricato del Gestore per presentazione delle pratiche ai vari enti per le necessarie autorizzazioni
- Supporto al tecnico incaricato del Gestore per richiesta utenze per l'alimentazione degli impianti
- Sopralluoghi tecnici per il coordinamento degli artigiani interessati







CHIAVI IN MANO SENZA PENSIERI

Bloomest ti offre la possibilità di affidare a suoi tecnici specializzati anche la realizzazione degli impianti del tuo nuovo punto vendita, rilasciandoti tutte le certificazioni degli stessi.

Inoltre potrà assistere la persona da te incaricata per seguire tutte le pratiche burocratiche per l'apertura. Potrai farti consigliare e scegliere la tipologia di impianto che più si addice alle caratteristiche del locale e alle utenze a disposizione.



SUPPORTO AZIENDALE

- Utilizzo di strumenti utili per il successo dell'attività, come:

- Brand Manual Bloomest
- File promozione del punto vendita
- Format e consulenza per l'inaugurazione


- Fornitura di 5.000 volantini personalizzati a due ante
- N. 100 biglietti da visita personalizzati
- Prodotti e gadget a marchio su shop online
- Presenza attiva del proprio punto vendita nel web, garantendo visibilità tramite www.bloomestlaundry.com
- Sito Internet personalizzato
- Blog comelavare.com con indicizzazione parole chiave consumatore
- Campagna Facebook con oltre 300 post/anno ed investimenti continui nella crescita della stessa

- Scheda Google My Business per ottimizzare il posizionamento nelle ricerche localizzate
- Geolocalizzazione punto vendita
- Continuo aggiornamento e sviluppo prodotti di alta qualità a marchio per vendita tramite dispenser (qualora sua stato acquistato)
- Ricerca e sviluppo di nuovi prodotti, detergenti e aggiornamenti tecnologici
- Aggiornamenti e ottimizzazione delle tecniche di lavaggio
- Manutenzione gruppi di dosaggio continua

Immaginati di avere **più tempo per te?**



E se guardassi le cose da un altro punto di vista?



LA SODDISFAZIONE SI VEDE



FACEBOOK

5 post/video ogni settimana con alte medie di visualizzazione.



APP UTILIZZATORE

L'utilizzatore potrà accedere a promozioni, offerte specifiche ricevendole direttamente sul suo cellulare tramite notifiche push.



APP GESTORE

Soddisfazione del consumatore finale grazie ad una risoluzione rapida del problema da remoto.




RICERCHE DI MERCATO

La soddisfazione degli utilizzatori Bloomest:
93% molto soddisfatto
7% soddisfatto
0% insoddisfatto.

Aumentare la visibilità del brand Bloomest significa aumentare la visibilità del tuo punto vendita, così come curare la soddisfazione del cliente finale significa curare la tua soddisfazione.

Ecco perché Bloomest utilizza tutti gli strumenti di marketing e i materiali pubblicitari per la promozione sul territorio locale e nazionale, sviluppando progetti di comunicazione integrati uniti a un'intensa attività social e web. Vengono inoltre portate avanti iniziative in sinergia con il consumatore finale Miele.



Un punto di vista in cui rilassarsi...



...e avere il controllo significa più reddito per te?



DISPENSER PER LA DISTRIBUZIONE DI INTEGRATORI

INTEGRATORI E ADDITIVI AD USO DOMESTICO E IN LAVANDERIA

Macchia Via

Rimuove macchie difficili come vino, caffè, pomodoro etc.

Lo Sgrassatore

Specifico per la rimozione di oli e grassi

Cattura Colore

Limita il trasferimento di colori

Pre Spray

Per il pretrattamento delle macchie

Super Bianco

Candeggiante in polvere

Piuma Soft

Previene il collasso delle piume naturali

Salvietta Profumata

Dona una profumazione floreale ai capi

SHOPPER E BUSTONI

Shopper biancheria Bloomest

Per il trasporto della biancheria

Shopper TNT


Per il trasporto della biancheria più ingombrante

Shopper PVC

Per il trasporto della biancheria di tutti i giorni

Sacco trasparente Bloomest

Per il confezionamento di piumoni e coperte





Un punto di vista che semplifica la tua vita



TECNOLOGIA BLOOMEST EXECUTIVE



LCS

Dispositivo per il controllo della lavanderia.



APP GESTORE



APP UTILIZZATORE



PIATTAFORMA WEB EXECUTIVE



CASSA AUTOMATICA LAUNDRY EXECUTIVE

Sistema di pagamento personalizzato.
Esclusivo prodotto Bloomest per
l'intero canale self-service.



CARATTERISTICHE PRINCIPALI CASSA EXECUTIVE

- > HW più resistente - Raspberry motherboard con Linux
- > Touch Screen 17"
- > Accetta banconote e monete
- > Card MIFARE
- > MIFARE card dispenser
- > MIFARE card reader
- > Hopper rendi resto
- > POS

DIMENSIONI (mm)

- > 651x581

SOFTWARE

- > Gestione di fino a 14 macchine (7 lavatrici e 7 essiccatoi)
- > Invia tutte le informazioni al Cloud
- > Happy Hour con distribuzione intelligente del carico di lavoro nel negozio
- > Ricarica bonus
- > Carta con diversi privilegi
- > Fino a 7 diversi portafogli

CARATTERISTICHE PIATTAFORMA WEB EXECUTIVE

- > Gestione di macchine (lavatrici e essiccatoi) da remoto
- > Possibilità di modificare i prezzi, vedere le statistiche e avviare una macchina
- > Gestione della domotica completa della lavanderia
- > Attivazione di allarmi e contatti predisposti alla risoluzione in caso di guasti
- > Sezione training

Bloomest è **Easy, Performance, Smart, Relax**



EASY



PERFORMANCE



SMART

TECNOLOGIA BLOOMEST TOP



LCS

Dispositivo per il controllo della lavanderia.



APP GESTORE



APP UTILIZZATORE



PIATTAFORMA WEB TOP



CASSA AUTOMATICA LAUNDRY TOP

Sistema di pagamento personalizzato.
Esclusivo prodotto Bloomest per
l'intero canale self-service.



CARATTERISTICHE PRINCIPALI CASSA TOP

- > HW più resistente - Raspberry motherboard con Linux
- > Touch Screen 17"
- > Accetta banconote e monete
- > Card MIFARE
- > MIFARE card dispenser
- > MIFARE card reader
- > Hopper rendi resto
- > POS
- > QR code lettore
- > Stampante termica

DIMENSIONI (mm)

- > 651x581



SOFTWARE

- > Gestione di fino a 24 macchine (12 lavatrici e 12 essiccatoi)
- > Registrazione cliente
- > Invia tutti i dati al cloud
- > Nuovo sistema di pagamento cashless con smartphone
- > Happy Hour con distribuzione intelligente del carico di lavoro nel negozio
- > Ricarica bonus
- > Carta con diversi privilegi
- > Fino a 7 diversi portafogli
- > Promozioni ad hoc e stampa di coupon gestiti con lettore di codici QR

CARATTERISTICHE PIATTAFORMA WEB TOP

- > Gestione di macchine (lavatrici e essiccatoi) da remoto. Possibilità di modificare i prezzi, vedere le statistiche e avviare una macchina.
- > Gestione della domotica completa della lavanderia
- > Attivazione di allarmi e contatti predisposti alla risoluzione in caso di guasti.
- > Sezione training
- > Conoscenza dei dati dell'utente e delle statistiche di ciascun cliente
- > Azioni di marketing incentrate su ciascun utente della lavanderia, gruppi di utenti e / o tutti della lavanderia del bucato. Esempio: sconti in% o importo, bonus ricarica, lavaggi / asciugatrici gratuiti, livelli di sconto d hoc, ecc.
- > Sezione Notifiche: messaggi pubblicitari diretti per memorizzare i clienti, tramite notifiche sul cellulare ed e-mail, con informazioni generali sulla lavanderia completamente personalizzabili dal responsabile del negozio





...in modo che il tuo nuovo **punto di vista** possa diventare realtà



**ECCELLENZA
GARANTITA**

Miele

Miele ha scelto Bloomest per dotare tutte le lavanderie self-service del brand con i migliori macchinari e i migliori prodotti Miele Professional. L'azienda tedesca rappresenta da oltre 100 anni l'eccellenza nel settore macchinari per lavanderia grazie a una ricerca costante di innovazioni e tecnologie volte a semplificare la vita del consumatore.

Miele è una sicurezza sia per te imprenditore, che sei certo di offrire alla tua clientela il miglior servizio possibile e di avere macchinari con bassi costi in termini di consumi e manutenzione, sia per l'utilizzatore finale, che può affidare capi che necessitano di trattamenti particolari, con la garanzia di risultati impeccabili.

LE LAVATRICI **Miele**

PWM 906 AV (Smart Line)

CARATTERISTICHE

- > Alimentazione CA 220 Volt 50 HZ
- > Capacità di carico 7 Kg
- > Vel. di centrifugazione 1600
- > Fattore G 704
- > Umidità residua 45%
- > Allacciamento acqua calda e fredda
- > Comando acqua calda
- > Scarico AV

ALLESTIMENTO SPECIALE BLOOMEST

- > Zoccolo rialzo Miele
- > Gruppo dosaggio 6 dosatori
- > Elettronica dosaggio Bloomest
- > Programmi speciali per self-service
- > Adesivi per taglia e programmi
- > Cavo e boccola per collegamento alla cassa centralizzata

*La foto si riferisce alla sola macchina senza allestimento speciale Bloomest



PWM 908 AV (Smart Line)

CARATTERISTICHE

- > Alimentazione CA 220 Volt 50 HZ
- > Capacità di carico 9 Kg
- > Vel. di centrifugazione 1600
- > Fattore G 704
- > Umidità residua 45%
- > Allacciamento acqua calda e fredda
- > Comando acqua calda
- > Scarico AV

ALLESTIMENTO SPECIALE BLOOMEST

- > Zoccolo rialzo Miele
- > Gruppo dosaggio 6 dosatori
- > Elettronica dosaggio Bloomest
- > Programmi speciali per self-service
- > Adesivi per taglia e programmi
- > Cavo e boccola per collegamento alla cassa centralizzata

*La foto si riferisce alla sola macchina senza allestimento speciale Bloomest





PW 413 Lavapiù (Smart Line)

CARATTERISTICHE

- > Alimentazione 3N AC 380 Volt 50 HZ
- > Capacità di carico 14 Kg
- > Vel. di centrifugazione 1025 giri/min
- > Fattore G 360
- > Umidità residua 47% circa
- > Cesto 130L
- > Rapp. / carico 1:9
- > Allacciamento acqua calda e fredda
- > Comando acqua calda
- > Scarico AV

ALLESTIMENTO SPECIALE BLOOMEST

- > Gruppo dosaggio 6 dosatori
- > Elettronica dosaggio Bloomest
- > Programmi speciali per self-service
- > Adesivi per taglia e programmi
- > Cavo e boccola per collegamento alla cassa centralizzata

*La foto si riferisce alla sola macchina senza allestimento speciale Bloomest



PW 418 Lavapiù (Smart Line)

CARATTERISTICHE

- > Alimentazione 3N AC 380 Volt 50 HZ
- > Capacità di carico 20 Kg
- > Vel. di centrifugazione 950 giri/min
- > Fattore G 360
- > Umidità residua 47% circa
- > Cesto 180L
- > Rapp. / carico 1:9
- > Allacciamento acqua calda e fredda
- > Comando acqua calda
- > Scarico AV

ALLESTIMENTO SPECIALE BLOOMEST

- > Gruppo dosaggio 6 dosatori
- > Elettronica dosaggio Bloomest
- > Programmi speciali per self-service
- > Adesivi per taglia e programmi
- > Cavo e boccola per collegamento alla cassa centralizzata

*La foto si riferisce alla sola macchina senza allestimento speciale Bloomest

GLI ESSICCATOI

Miele



PT 8301 Slim (Smart Line)

CARATTERISTICHE

- > Alimentazione 3N AC 380 Volt 50 HZ
- > Capacità di carico 15 Kg
- > Volume del tamburo 300 litri
- > Cesto Acciaio Galvanizzato
- > Sistema di sfiato fumane
- > Riscaldamento elettrico/gas
- > Programma a tempo con 4 temperature
- > Raffreddamento Cool-Down a fine ciclo

ALLESTIMENTO

SPECIALE BLOOMEST

- > Adesivi per taglia e programmi
- > Cavo e boccola per collegamento alla cassa centralizzata

*La foto si riferisce alla sola macchina senza allestimento speciale Bloomest



PT 8331 Slim (Smart Line)

CARATTERISTICHE

- > Alimentazione 3N AC 380 Volt 50 HZ
- > Capacità di carico 18 Kg
- > Volume del tamburo 330 litri
- > Cesto Acciaio Inox
- > Sistema di sfiato fumane
- > Riscaldamento elettrico/gas
- > Sistema Air-Recycling
- > Programma a tempo con 4 temperature
- > Raffreddamento Cool-Down a fine ciclo
- > Sistema di Air-Recycling

ALLESTIMENTO


SPECIALE BLOOMEST

- > Adesivi per taglia e programmi
- > Cavo e boccola per collegamento alla cassa centralizzata

*La foto si riferisce alla sola macchina senza allestimento speciale Bloomest

WASH





SMART LAUNDRY
bloomest



Powered by

Miele